

MELLÉKLETEK

Intézmény	Kis csoport	Középső csoport	Nagy csoport	Vegyes csoport	Óvodás összesen 2006/2007. Tanévben	Óvodás összesen 2005/2006. Tanévben	Óvodás összesen 2004/2005. Tanévben
Brunszvik Teréz Óvoda				100	100	100	100
Klauzál Utcai Tagóvoda	25	25	25		75	73	60
Oldalkosár Utcai Tagóvoda	23	25	24		72	78	66
Dömötör Géza Óvoda	46	50	100		196	180	181
Zrínyi Utcai Tagóvoda				72	72	67	66
Exner Leó Óvoda	25	20	23	17	85	93	91
Tornyai János Utcai Tagóvoda	25	25	23	25	98	101	64
Hermann Alice Óvoda	23	25	25		73	71	73
Malom Utcai Tagóvoda	25	18	24	24	91	79	71
Pálffy Utcai Tagóvoda	25	20	25		70	64	60
Dózsa György Úti Tagóvoda				50	50	50	44
Janikovszky Éva Óvoda	22	23	20		65	76	65
Észak Utcai Tagóvoda				36	36	28	28
Szent István Utcai Tagóvoda				56	56	75	77
Szabadság téri Tagóvoda				43	43	46	42
Külterületi ÁMK Erzsébeti Tagóvoda				14	14	13	18
Kútvölgyi Tagóvoda				9	9	4	10
Szikáncsi Tagóvoda				17	17	20	18
Batidai Tagóvoda				9	9	11	6
Összesen:					1231	1229	1140

1. táblázat: Óvodai gyermeklétszám a 2006/2007. nevelési évben

Óvoda megnevezés	Vezető óvónő	Általános helyettes	Tagóvoda-vezető	Óvoda-pedagógus	Összes pedagógus	Dajka	Óvoda-titkár	Egyéb	Összlétszám
Janikovszky Éva Óvoda	1	1	0	5	7	3	1	1	12
Észak Utcai Óvoda	0	0	1	3	4	2	0	0	6
Szt. István Utcai Óvoda	0	0	1	3	4	2	0	0	6
Szabadság Téri Óvoda	0	0	1	3	4	2	0	0	6
Dömötör Géza Óvoda	1	1	0	15	17	8	1	1	27
Zrínyi Utcai Óvoda	0	0	1	5	6	3	0	0	9
Exner Leó Óvoda	1	1	0	7	9	4	1	1	15
Tornyai J. Utcai Óvoda	0	0	1	7	8	4	0	0	12
Brunszvik Teréz Óvoda	1	1	0	7	9	4	1	1	15
Oldalkosár Utcai Óvoda	0	0	1	5	6	3	0	0	9
Klauzál Utcai Óvoda	0	0	1	5	6	3	0	0	9
Hermann Alice Óvoda	1	1	0	5	7	3	1	1	12
Malom Utcai Óvoda	0	0	1	7	8	4	0	0	12
Pálffy Utcai Óvoda	0	0	1	5	6	3	0	0	9
Dózsa Gy. Utcai Óvoda	0	0	1	3	4	2	0	0	6
Móra Külterületi ÁMK-Szikáncs	0	0	0	2	2	1,5	0	0	3,5
Külterület-Batida	0	0	0	2	2	1	0	0	3
Külterület-Erzsébet	0	0	0	2	2	1,5	0	0	3,5
Külterület-Kútvolgy	0	0	1	1	2	1	0	0	3
Összesen	5	5	11	92	113	55	5	5	178

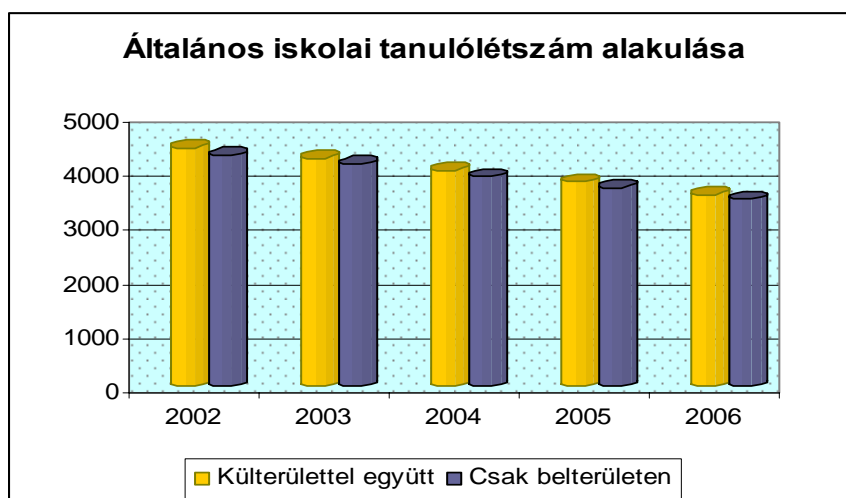
2. táblázat: Óvodai foglalkoztatottak létszáma

Intézmény	Kis csoport	Középső csoport	Nagy csoport	Vegyes csoport	Óvodás összesen 2006. szept. 1. napján	Törvényi csoportlétszám szerint lehetséges férőhely	Alapító okirat szerinti férőhely	Kihasználtság
Brunszvik Teréz Óvoda	-	--	-	100	100	100	100	100,00%
Klauzál Utcai Tagóvoda	25	25	25	-	75	75	58	129,31%
Oldalkosár Utcai Tagóvoda	23	25	24	-	72	75	72	100,00%
Dömötör Géza Óvoda	46	50	100	-	196	200	186	105,38%
Zrínyi Utcai Tagóvoda	-	-	-	72	72	75	64	112,50%
Exner Leó Óvoda	25	20	23	17	85	100	75	113,33%
Tornyai János Utcai Tagóvod	25	25	23	25	98	100	100	98,00%
Hermann Alice Óvoda	23	25	25	-	73	75	65	112,31%
Malom Utcai Tagóvoda	25	18	24	24	91	100	78	116,67%
Pálffy Utcai Tagóvoda	25	20	25	-	70	75	62	112,90%
Dózsa György Úti Tagóvoda	-	-	-	50	50	50	48	104,17%
Janikovszky Éva Óvoda	22	23	20	-	65	75	75	86,67%
Észak Utcai Tagóvoda	-	-	-	36	36	50	40	90,00%
Szent István Utcai Tagóvoda	-	-	-	56	56	75	85	65,88%
Szabadság téri Tagóvoda	-	-	-	43	43	50	48	89,58%
Külterület Erzsébeti Tagóv.	-	-	-	14	14	25	20	70,00%
Kútvölgyi Tagóvoda	-	-	-	9	9	25	15	60,00%
Szikáncsi Tagóvoda	-	-	-	17	17	25	20	85,00%
Batidai Tagóvoda	-	-	-	9	9	25	15	60,00%
Összesen:	-	-	-	-	1231	1375	1226	100,41%

3. táblázat: Kihasználtsági mutatók az önkormányzati óvodákban

Az intézmény neve	Tanulólétszám: 2006/2007. tanév eleji adatok								összesen
	1.	2.	3.	4.	5.	6.	7.	8.	
	évfolyam								
Aranyossy Ágoston Általános Iskola	3	5	9	10	20	16	22	18	103
József Attila Általános Iskola	46	50	51	70	43	73	67	59	459
Kiss Lajos Általános Iskola	17	0	26	21	22	26	36	40	188
Klauzál Gábor Általános Iskola	44	50	49	37	50	56	48	52	386
Liszt Ferenc Ének-zenei Ált.Isk. és Péczeley A. Műv.O.I.	52	50	53	57	57	61	55	54	439
Németh László Gimnázium és Általános Iskola	51	52	51	48	61	56	86	83	488
Szántó Kovács János Általános Iskola	11	26	25	28	26	23	30	22	191
Szent István Általános Iskola és Halmay Zoltán Sportiskola	52	42	42	51	52	55	73	70	437
Tarjáni Általános Iskola	42	43	35	46	50	31	50	41	338
Tornyai János Általános Iskola	52	46	62	57	55	58	51	51	432
Belterület összesen	370	364	403	425	436	455	518	490	3461
Móra Ferenc Külterületi ÁMK	8	11	12	9	17	12	8	13	90
Összesen	378	375	415	434	453	467	526	503	3551

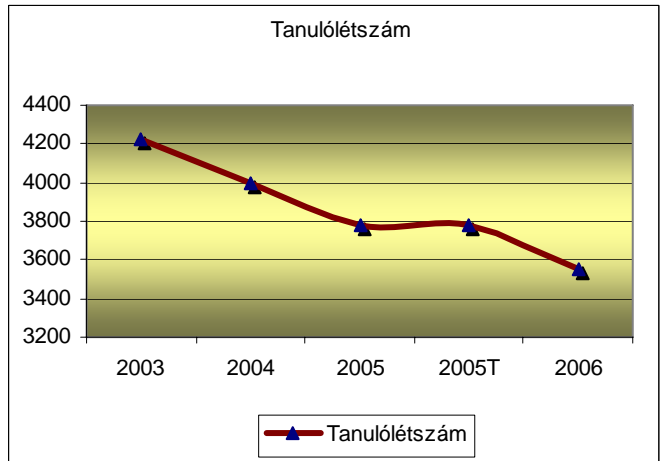
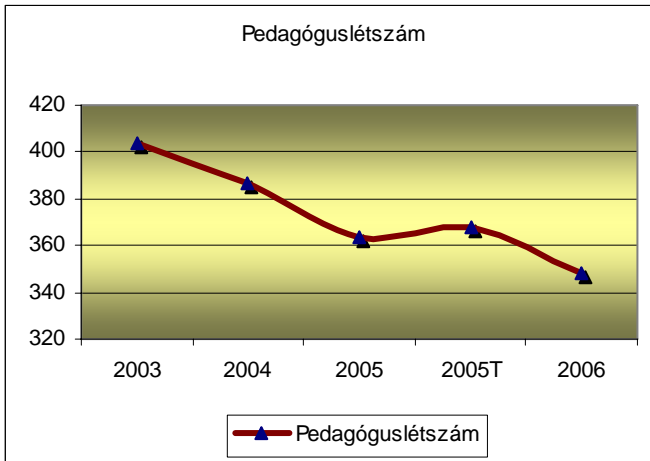
4. táblázat: Általános iskolai tanulólétszám a 2006/2007. tanévben



1. grafikon: Tanulói létszámváltozás az általános iskolában

Intézmény neve	Cs2003/04	2003/04re	Cs2004/05	2004/05re	Cs2005/06	2005/06ra	Cs2005/06	Tesi+	2005/06ra	Cs2006febr	2006.jún	2006/07re	2006.szept	2006/07re
Aranyossy Ágoston Általános Iskola	0	21	1	22	0	22	-1	0	21	0	-0,5	20,5	0	20,5
József Attila Általános Iskola	-2	58	-8	50	-7	43	0	0	43	-5	2	40	0	40
Kiss Lajos Általános Iskola	-1	31	-3		-3	25	-2	0	23	-3	-0,5	19,5	0	19,5
Klauzál Gábor Általános Iskola	0	32	-1	31	-1	30	0	0,6	30,6	0	-0,5	30,1	0	30,1
Liszt Ferenc Ének-Zenei Általános Iskola	0	35	0	35	-1	34	0	0	34	-0,5	-0,5		0	
Móra Ferenc Külterületi ÁMK	0	20	1	21	0	21	0	1	22	0	-2	20	0	20
Szántó Kovács János Általános Iskola	-2	28	0	28	-3	25	0	1	26	0	-0,5		0	
Szent István Általános Iskola és Halmay Zoltán Sportiskola	-2	55	-7	48	-6	42	0	0	42	-3,5	0		0	
Tarjáni Általános Iskola	0	29	0	29	-2	27	0	1	28	0	0,5	28,5	0	28,5
Tornyai János Általános Iskola	0	34	-1	33	0	33	0	0	33	-1	-0,5	31,5	0	31,5
Németh László Gimnázium és Általános Iskola	3	61	1	62	0	62	0	0	62	0	-0,5	61,5	0	61,5
Corvin Mátyás Kereskedelmi és Vendéglátóipari Szakközépiskola és Szakiskola	0	54	6	60	0	60	0	1	61	0	6	67	0	67
Eötvös József Szakközépiskola	0	38	1	39	0	39	0	0	39	0	-0,5	38,5	0	38,5
Gregus Máté Szakközépiskola és Szakiskola	0	19	2	21	0	21	0	0	21	0	-3,5	17,5	0	17,5
Kalmár Zsigmond Ipari Szakközépiskola és Szakiskola	0	65	2	67	0	67	0	1	68	0	6	74	0	74
Kossuth Zsuzsanna Műszaki Szakközépiskola és Gimnázium	0	45	1	46	0	46	0	1	47	0	-0,5	46,5	0	46,5
Vásárhelyi Cseresnyés Kollégium	0	19	0	19	-1	18	-1	0	17	0	-0,5	16,5	0	16,5
Összesen	-4	644	-5	639	-24	615	-4	6,6	617,6	-13	4	608,6	0	608,6
Péczy Attila Alapfokú Művészetoktatási Intézmény	0	31	15	46	0	46	0	0	46	46	0	46	-1,5	44,5
Művészetoktatással együtt	-4	675	10	685	-24	661	-4	6,6	663,6	33	4	654,6	-1,5	653,1
Tanulói létszámváltozás		7396		7230		7233			7230			7037		

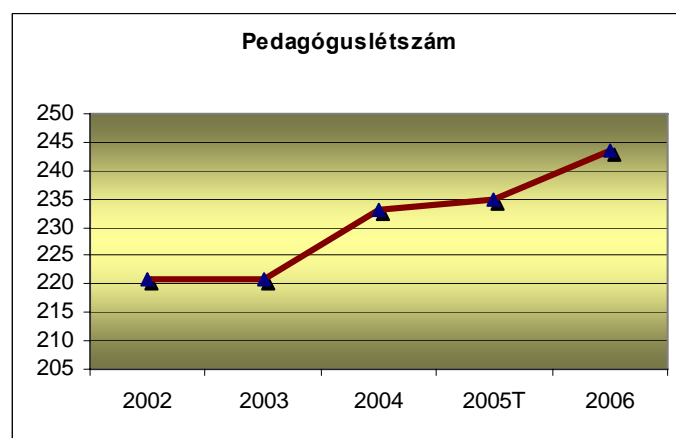
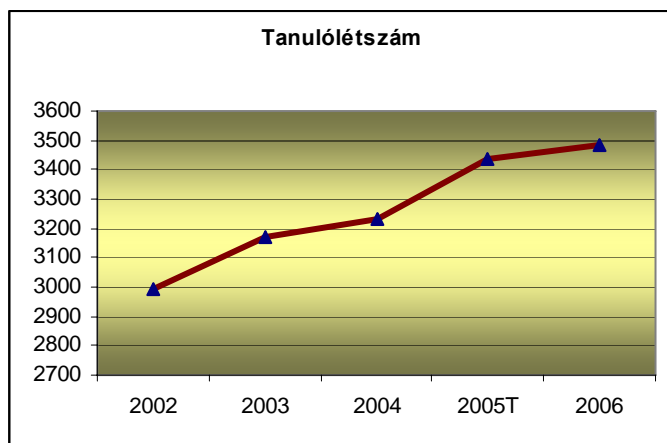
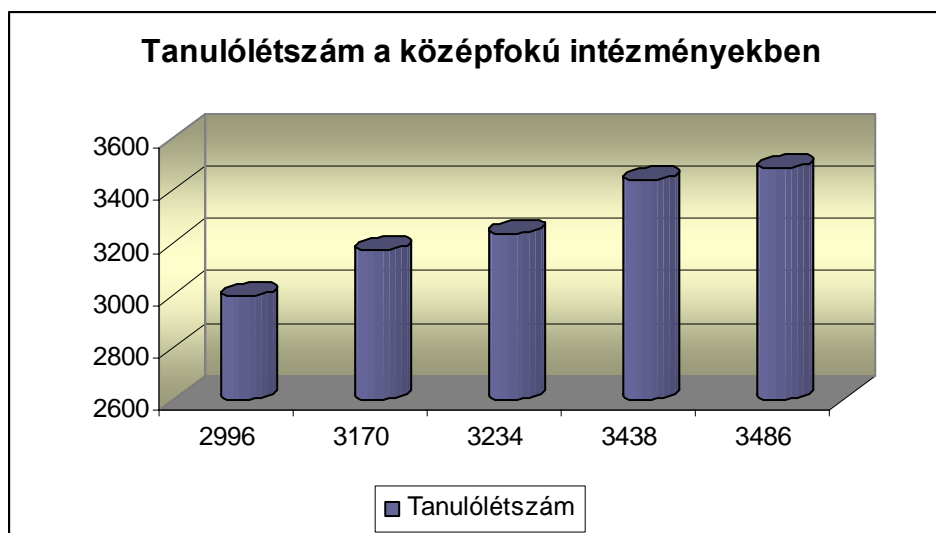
5. táblázat: Iskolai engedélyezett pedagóguslétszám



2-3. grafikon: Létszámváltozás az általános iskolában

Az intézmény neve	2006/2007. tanév eleji adatok														összesen
	9.	10.	11.	12.	1./9	2./10	3./11	1./11	2./12	3./13	1./13	2./14	3./15		
	évfolyam														
Corvin Mátyás Ker. és Vend. Szakközép.és Szakisk.	202	163	120	116				113	71		81	71	-	937	
Eötvös József Szakközépfiskola	135	116	99	65	-	-		-	-		52	-	-	467	
Gregus Máté Szakközépfiskola	38	31	51	43	-	-		-	-		10	6	-	179	
Kalmár Zsigmond Ipari Szakközép. és Szakiskola	189	145	95	101	142	93	60	96	53	52	41	41	20	1128	
Kossuth Zsuzsanna Műszaki Szakköz.és Gimnázium	134	120	91	114	-	-		-	-		58	10	-	527	
Németh László Gimnázium és Általános Iskola	68	59	64	57	10**	-		-	-		-	-	-	248	
Összesen	766	634	520	496	142	93	60	209	124	52	242	128	20	3486	

6. táblázat: Középfokú iskolák tanulólétszáma a 2006/2007. tanévben



**Óvodák várható gyermeklétszáma új körzethatárok szerint
(Kishomokkal és külterülettel kiegészítve)**

Intézmény neve	2009/10	2008/09	2007/08	2006/07	2005/06
Brunszvik Teréz Óvoda	61	84	94	71	84
Dömötör Géza Óvoda	41	52	51	40	47
Kishomok	14	25	19	25	22
Exner Leó Óvoda	49	89	97	87	83
Külterületi	4	6	3	10	8
Hermann Alice Óvoda	49	69	76	92	87
Janikovszky Éva Óvoda	39	75	66	79	62
Összesen	257	400	406	404	393

**Optimális csoportszobákkal és létszámmal az összférőhely az új körzethatárok szerint
(Zrínyi és Dózsa bezárása után, a tervezett építkezések végén)**

Intézmény	Csoportszobák száma (építkezések után)	Nagysága (m ²)	Tv. Szerinti létszám (fő) (1 fő/2m ²)
Brunszvik Teréz Óvoda	4	4*54	100
Szabadság Téri Tagóvoda	2	2*48	50
Oldalkosár Utcai Tagóvoda	3	3*46	75
Dömötör Géza Óvoda (Kertvárosi)	8	4*54,24; 4*57,97	200
Exner Leó Óvoda (Nádor)	4	4*50	100
Klauzál Utcai Tagóvoda	3	1*50; 1*30, 1*35	67
Tornyai János Utcai Tagóvoda	3	1*70; 1*42,9; 1*37,2	72
Hermann Alice Óvoda (Pál)	2	1*54; 1*37	47
Malom Utcai Tagóvoda	4	4*50	100
Pálffy Utcai Tagóvoda	4	2*50; 2*47,5;	100
Janikovszky Éva Óvoda (Béke Telep)	3	3*50	75
Észak Utcai Tagóvoda	2	2*43	40
Szent István Utcai Tagóvoda	3	2*51; 1*41	75
Összesen	45		1101
Mária Valéria Keresztény Óvoda	7		175
Szeremlei Sámuel Református Óvoda	5		130
Lurkó Kuckó	1		15
Mindösszesen	58		1421

Összesen:	1. évf.	2. évf.	3. évf.	4. évf.	5. évf.	6. évf.	7. évf.	8. évf.	Össz.	G/7.	G/8.
2006/2007. tanév	97	102	102	118	104	129	153	142	947	23	24
osztályok	4	4	4	5	4	5	6	6	38	1	1
2007/2008. tanév	78	97	102	102	118	104	129	153	883	?	23
osztályok	3	4	4	4	5	4	5	6	35	1	1
javasolt osztályok	3	4	4	4	4	4	4	5	32		
2008/2009. tanév	78	78	97	102	102	118	104	129	808		
osztályok	3	3	4	4	4	5	4	5	32		
javasolt osztályok	3	3	4	4	4	4	4	4	30		
2009/2010. tanév	78	78	78	97	102	102	118	104	757		
osztályok	3	3	3	4	4	4	5	4	30		
javasolt osztályok	3	3	3	4	4	4	4	4	29		
2010/2011. tanév	78	78	78	78	97	102	102	118	731		
osztályok	3	3	3	3	4	4	4	5	29		
javasolt osztályok	3	3	3	3	3	4	4	4	27		
2011/2012. tanév	78	78	78	78	90	97	102	102	703		
osztályok	3	3	3	3	3	4	4	4	27		
javasolt osztályok	3	3	3	3	3	3	4	4	26		
2012/2013. tanév	78	78	78	78	90	90	97	102	691		
osztályok	3	3	3	3	3	3	4	4	26		
javasolt osztályok	3	3	3	3	3	3	3	4	25		
2013/2014. tanév	78	78	78	78	90	90	90	97	679		
osztályok	3	3	3	3	3	3	3	4	25		
javasolt osztályok	3	3	3	3	3	3	3	3	24		
2014/2015. tanév	78	78	78	78	90	90	90	90	672		
	3	3	3	3	3	3	3	3	24		

**Iskolai létszámok alakulása
Tarjáni Általános Iskola**

Tarjáni Ált. Isk.	1. évf.	2. évf.	3. évf.	4. évf.	5. évf.	6. évf.	7. évf.	8. évf.	Össz.
2006/2007. tanév	42	43	35	46	50	31	50	41	338
osztályok	2	2	2	2	2	1	2	2	15
2007/2008. tanév	52	42	43	35	46	50	31	50	349
osztályok	2	2	2	2	2	2	1	2	15
<i>javasolt osztályok</i>	2	2	2	2	2	2	1	2	15
2008/2009. tanév	78	52	42	43	35	46	50	31	377
osztályok	3	2	2	2	2	2	2	1	16
<i>javasolt osztályok</i>	3	2	2	2	2	2	2	1	16
2009/2010. tanév	78	78	52	42	43	35	46	50	424
osztályok	3	3	2	2	2	2	2	2	18
<i>javasolt osztályok</i>	3	3	2	2	2	2	2	2	18
2010/2011. tanév	78	78	78	52	42	43	35	46	452
osztályok	3	3	3	2	2	2	2	2	19
<i>javasolt osztályok</i>	3	3	3	2	2	2	2	2	19
2011/2012. tanév	52	78	78	78	60	42	43	35	466
osztályok	2	3	3	3	2	2	2	2	19
<i>javasolt osztályok</i>	2	3	3	3	2	2	2	2	19
2012/2013. tanév	52	52	78	78	90	60	42	43	495
osztályok	2	2	3	3	3	2	2	2	19
<i>javasolt osztályok</i>	2	2	3	3	3	2	2	2	19
2013/2014. tanév	52	52	52	78	90	90	60	42	516
osztályok	2	2	2	3	3	3	2	2	19
<i>javasolt osztályok</i>	2	2	2	3	3	3	2	2	19
2014/2015. tanév	52	52	52	52	90	90	90	60	538
osztályok	2	2	2	2	3	3	3	2	19

